

DESTINATOR



*La fotografía es solo de referencia, las versiones y equipamiento comercializadas en Colombia pueden variar. Estas deberán verificarse de forma personal en cada vitrina.



SISTEMA DE FRENOS ABS



SISTEMA DE BOLSA DE AIRE (6)



CONTROL ELECTRÓNICO DE ESTABILIDAD



SISTEMA DE SUJECIÓN INFANTIL ISOFIX



ALERTA DE COLISIÓN FRONTAL

Conoce el MITSUBISHI DESTINATOR – Donde te esperan grandes destinos

El viaje de la vida puede definirse por momentos de verdadero lujo y confort, donde se comparten experiencias inolvidables con quienes más importan.

Descubre el DESTINATOR: el nuevo SUV familiar de 7 puestos, creado para brindarte a ti y a tu familia un estilo premium, confort excepcional y características sofisticadas, asegurando que cada trayecto sea tan grandioso como el destino.



5 Modos de conducción



Destaca por encima de todo

Con una altura libre al suelo líder en su clase de 214 mm, junto con ángulos de ataque, ventral y salida cuidadosamente ajustados, el DESTINATOR se desplaza por terrenos difíciles con facilidad y precisión.



Eleva el "estilo de vida"

Disfruta de un nuevo estilo de vida con un interior amplio y cómodo que te permite viajar con estilo y energía. Los 7 puestos ofrecen una sensación similar a un resort moderno, con configuraciones versátiles que transforman cada viaje en una experiencia elegante.



Nota: La imagen muestra el maletero con los asientos de la segunda fila abatidos

Mas espacio para todo

Abate los asientos de la 2ª y 3ª fila para obtener una gran capacidad de carga, perfecta tanto para grandes planes como para el día a día.



La experiencia sonora de Yamaha y la ingeniería de Mitsubishi se unen para ofrecer un sonido envolvente y potente con 8 parlantes en 6 posiciones, creando una experiencia inmersiva en cada trayecto.



Espacio inteligente. Presencia imponente.

Disfruta de navegación intuitiva, entretenimiento envolvente y comodidad total, diseñados para tu estilo de viaje.

Pantalla multimedia de 12,3" + cuadro digital de 8"

Panel integrado que muestra información del vehículo y entretenimiento de forma clara e intuitiva.



Techo panorámico



Aire acondicionado automático bizona con sistema nanoe™ X



Bandeja central con cargador inalámbrico



Comandos para la ventilación posterior

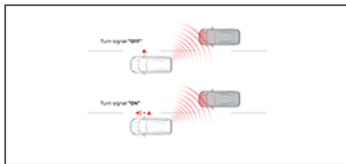


Mesas traseras en los respaldos

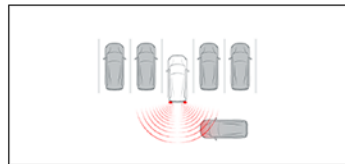


Confianza en todas las direcciones

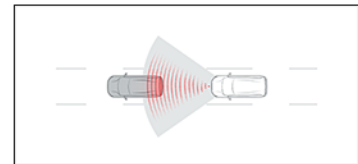
CARACTERÍSTICAS



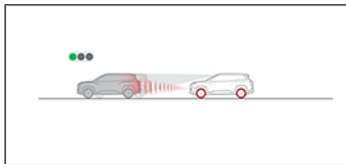
Monitor de punto ciego (BSW)
Advierte cuando un vehículo se encuentra en el ángulo muerto, facilitando cambios de carril más seguros.



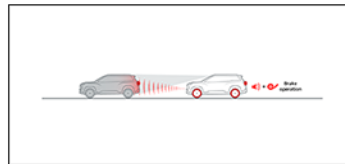
Alerta de tráfico cruzado trasero (RCTA)
Detecta vehículos laterales al salir en reversa y alerta para evitar colisiones.



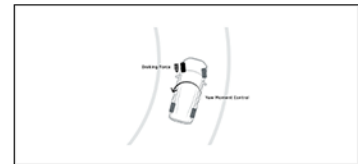
Control de cruceo adaptativo (ACC)
Ayuda a mantener una velocidad y una distancia constantes con el vehículo de delante, incluso en tráfico con paradas y arranques.



Aviso de salida del vehículo delantero (LCDN)
Te avisa cuando el vehículo de delante inicia la marcha para que puedas reaccionar sin demora.



Sistema de mitigación de colisión frontal (FCM)
Detecta vehículos y peatones por delante y puede aplicar los frenos para reducir o evitar el impacto.



Control anti-derrape (AYC)
Controla la fuerza de conducción y frenado en cada rueda, reduciendo las correcciones de dirección para lograr giros más suaves.



Motor 1.5L MIVEC Turbo
Proporciona alto par y respuesta rápida gracias a un intercooler refrigerado por agua.



Suspensión optimizada
Diseñada para ruedas más grandes y carrocería más ancha, proporcionando estabilidad y confort.



Transmisión CVT
Ofrece una entrega de potencia suave y respuesta precisa en todo tipo de superficies.



Luces LED en forma de T (delanteras/traseras)
Integran DRL, posición e intermitentes en un diseño distintivo que mejora visibilidad y seguridad.



Molduras laterales
Aportan un toque elegante que refuerza la presencia del vehículo.



Llantas de aleación de 18"
Combinan diseño y rendimiento, aportando una imagen robusta y estable.



Monitor 360° (MAM)
Ofrece una vista en tiempo real tipo "vista de pájaro" mediante cuatro cámaras para facilitar maniobras seguras.



Iluminación ambiental multicolor
Crea una atmósfera elegante y sofisticada, mejorando la experiencia de conducción. Personalizable en 12 colores y 64 tonalidades.



Portón trasero eléctrico manos libres
Permite abrir o cerrar con un gesto del pie, con memoria de altura y sistema antipinzamiento.

DESTINATOR

Tren motriz y Dimensiones

Tipo de combustible	Gasolina
Capacidad del tanque de combustible	45 litros (11,9 galones)
Cilindraje (cc)	1,499
Motor	Turbo -DOHC 16v - Inyección Directa + Multipunto
Relación de compresión	10.5
Potencia máxima (HP/rpm)	161 / 5.000
Torque máximo (N-m/rpm)	250 / 2.500-4.500
Número de cilindros / Configuración bloque	4 / Línea
Número de válvulas	16
Alimentación de combustible	Inyección controlada electrónicamente
Velocidad máxima (Km/h)	180
Tracción	Delantera
Transmisión	CVT
Número de pasajeros	7
Número de puertas	5
Distancia entre ejes (mm)	2,815
Largo (mm)	4,680
Ancho (mm)	1,840
Altura (mm)	1,780
Altura libre al piso (mm)	214
Radio de giro (m)	5.4
Peso vehicular vacío (Kg)	1,500
Peso bruto vehicular (Kg)	2,090

Suspensión y frenos

Suspensión delantera: Tipo MacPherson con barra estabilizadora

Suspensión trasera: Eje de torsión

Llantas y rines: 225/55R 18 + 18" Aleación <Bitono>

Repuesto: 225/55R18 + 18" Aleación <Bitono>

Frenos delanteros: Discos ventilados de 16"

Frenos traseros: Discos de 15"

Control activo anti-derrape (AYC)

Seguridad

Espejo retrovisor electrocrómico

Espejo retrovisor digital

Cameras 360°

Airbags (6) delanteros, laterales y de cortina

Cinturones de seguridad delanteros de 3 puntos con ELR (x2) con doble pretensor y limitador de fuerza

Cinturones de seguridad 2da fila de 3 puntos con ELR (x3)

Cinturones de seguridad 3ra fila de 3 puntos con ELR (x2)

Alerta de olvido del uso del cinturón de seguridad (todos los pasajeros)

Anclajes inferiores y de amarre para silla de bebé con ISO-FIX (2da fila) (x2)

Seguros para niños en las puertas traseras

4ABS + EBD + Brake assist

Control activo de estabilidad (ASC) y control de tracción (TCL)

Asistente de arranque en pendiente (HSA)

Sistema Emergency Stop Signal (ESS)

Sensores de parqueo delanteros y traseros

Sistema de mitigación de colisión frontal (FCM)

Notificación de arranque de vehículo delantero (LCDN)

Alerta de punto ciego (BSW) con Asistente de cambio de carril (LCA)

Alerta de tráfico cruzado posterior (RCTA)

Control crucero adaptativo (ACC)

Luces altas automáticas (AHB)

Inmovilizador

Sistema de alarma con indicador

Sistema de monitoreo de presión de las llantas (TPMs)

Exterior

Spoiler trasero color de la carrocería

Techo corredizo panorámico con control eléctrico

Rieles de techo

Manijas exteriores de las puertas color de la carrocería

Espejos laterales color de la carrocería con ajuste eléctrico, luz de giro y abatibles eléctricamente

Parabrisas laminado con reducción de rayos UV

Desempañador de la ventana de la 5ta puerta con temporizador

Interior

Dirección asistida electrónicamente

Volante ajustable en altura y profundidad

Volante y palanca de transmisión forrados en cuero

Freno de parqueo eléctrico (con auto hold)

Selector de modos de manejo (Normal/Wet/Gravel/Mud/Tarmac)

Controles en el volante (Audio, manos libres, reconocimiento de voz, multi-information display, ACC y cámara)

Tapicería en cuero sintético negro con función anti-aumento de temperatura

Silla del conductor con ajuste eléctrico para deslizar, reclinar y altura

Silla del pasajero con ajuste para deslizar y reclinar, con bandeja de almacenamiento deslizable debajo

Bolsillo en la parte posterior de la silla y bolsillo para celular (sillas delanteras)

Sillas de la 2da fila plegables y abatibles en proporción 40:20:40

2da fila de sillas abatible tipo piso plano

Descansabrazos central en la 2da fila de sillas

Portavasos (x2) en el descansabrazos de la 2da fila de sillas

3ra fila de sillas totalmente abatible tipo piso plano para la zona de carga en proporción 50:50

3ra fila de sillas con función para reclinar

Apoyacabezas ajustables en altura delanteros (x2), 2da fila (x3) y 3ra fila (x2)

Manijas interiores de las puertas en cromo satinado

Parasoles con espejo, luz, tapa y portadocumentos

Manijas de techo retráctiles (x 6)

Portavestidos (x2) en las manijas de techo de la 2da fila de sillas

Tablero de instrumentos digital de 8"

Consola de piso con descansabrazos y función de refrigeración

Portavasos (x2) en la consola de piso

Bolsillos laterales (x2) en la consola de piso

Descansapié para el conductor

Puertos USB delanteros (Tipo-A y Tipo-C)

Cargador inalámbrico para smartphone con iluminación

Puertos USB de carga en la 2da fila (Tipo-A y Tipo-C)

Puertos USB de carga en la 3ra fila (Tipo-A y Tipo-C)

Tomacorriente de 12V

Bolsillos superiores en la zona de carga

Compartimientos traseros en la zona de carga

Aire Acondicionado, Sistema de Audio y Utilidad

A/C dual automático

Filtro antipartículas (para PM2.5)

Ventilación hacia las rodillas del conductor

Ventilación trasera (para la 2da y 3ra fila de sillas)

Desempañador frontal y lateral

Sistema de A/C con función de limpieza de aire (Generador de iones) - Panasonic nanoe™ X

Sistema de audio de fábrica: Smartphone-link Display Audio (SDA) con pantalla táctil de 12.3"

Wireless Apple CarPlay® / Wireless Google Android Auto™

WebLink inalámbrico, AM/FM, Bluetooth, Wallpaper player, USB Tipo-A (2.4A), USB Tipo-C (3.0A)

8 parlantes en 6 posiciones (4 woofers + 4 tweeters)

Sonido Dinámico Yamaha Premium

Bloqueo central de las puertas

Bloqueo automático de puertas mediante sensor de velocidad (con desbloqueo automático ante impacto)

Keyless Operation System (KOS) (2 transmisiones)

Boton Start/Stop engine

Desbloqueo eléctrico de la quinta puerta

Apertura eléctrica de la 5ta puerta con acceso de manos-libres, memoria de altura y función de cierre y bloqueo
Apertura eléctrica de ventanas con función de subida y bajada automática en la ventana del conductor
Ventana del conductor con función anti-atrapamiento
Antena tipo aleta de tiburón
Gancho de remolque delantero
Eléctrico y Luces
Luces LED con dispositivo de nivelación manual
Sensor de luces (con control apagado)
D.R.L en LED
Luces de giro en LED frontales
Exploradoras en LED
Luz de giro en LED en los espejos laterales
Combinación de luces traseras en LED
Tercer stop en LED
Luces con función "Welcome" y "Coming home"
Luces interiores delanteras y traseras en LED
Luz ambiental interior multi-color
Limpiaparabrisas delanteros con sensor de lluvia
Limpiaparabrisas trasero con barrido intermitente

Las características y especificaciones que aparecen en esta ficha técnica están sujetas a cambios sin previo aviso.