

OUTLANDER SPORT



*La fotografía es solo de referencia, las versiones y equipamiento comercializadas en Colombia pueden variar. Estas deberán verificarse de forma personal en cada vitrina.



SISTEMA DE FRENOS ABS



SISTEMA DE BOLSA DE AIRE (6)



CONTROL ELECTRONICO DE ESTABILIDAD



SISTEMA DE SUJECION INFANTIL ISOFIX



ALERTA DE COLISION FRONTAL



Diseño que cautiva.

Convierte tu día a día en una experiencia más cómoda y emocionante. **OUTLANDER SPORT** enciende tus ganas de vivir nuevas aventuras y le inyecta una nueva emoción a toda la familia.

Drive your Ambition



Te conquista en la primera mirada.

Con su perfil elegante y ágil, espíritu fino y robusto.
Su belleza se destaca todo el tiempo.



**Escribiendo contigo el próximo
capítulo de tu vida**

Las luces puestas armónicamente se destacan como una obra de arte. Empieza un nuevo viaje.








Un nuevo mundo te está esperando.

Su apariencia dinámica se siente en el alma.
Es una nueva generación **OUTLANDER SPORT**.
Ahora tu curiosidad se puede llenar completamente,
fijando tu mente para convertir la cotidianidad en vivir
nuevos paisajes y destinos. Arranquemos juntos porque
seguramente se abrirá un nuevo mundo.



Sumérgete en los asientos de primera clase que te hacen sentir en la sala más lujosa.
Con su diseño espacioso, sus asientos anchos y su amplio espacio en la parte trasera, **OUTLANDER SPORT** simplemente te abraza,
haciendo de cada momento una experiencia verdaderamente especial.



Confort y refinamiento



Sonido dinámico YAMAHA Premium

En MITSUBISHI MOTORS creamos un espacio acústico con 8 parlantes de alta calidad sin precedentes para la Outlander sport junto a YAMAHA.

Un nuevo estilo de confort que llevará a todos a la emoción en el vehículo.



Parlante de la puerta delantera



Tweeter frontal tipo cúpula en el pilar A



Parlante coaxial de 2 vías en la puerta trasera



Posición de los parlantes

Experiencia de sonido ideal

Puedes elegir entre 4 tipos de sonido y distintas posiciones de escucha para ajustar la experiencia a tu gusto. Además, el sistema SCV mantiene la calidad del audio estable sin importar la velocidad.



Lively

Un sonido vivo, con bajos claros y voces dinámicas.



Signature

Sonido que acentúa tonos naturales de instrumentos y voces expresivas.



Powerful

Un sonido energético con bajos potentes y profundos.



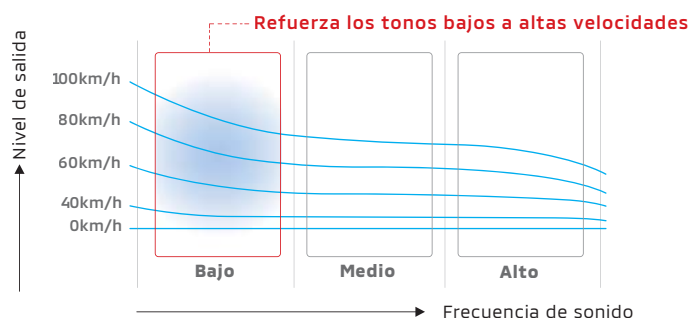
Relaxing

Una experiencia musical relajante con un sonido equilibrado y suave.

Audio de alta calidad con SCV

Puedes disfrutar audio de alta calidad incluso en carreteras irregulares o a alta velocidad. Para que los graves se escuchen claros, no solo el volumen sino también el ecualizador se ajustan según la velocidad del vehículo gracias a la función SCV.

Ajuste de Volumen/Equalizador



Siéntelo. Escúchalo. Experimenta las últimas innovaciones.



La perfecta mezcla de lo intuitivo y el diseño

Con un diseño elegante y futurista, el sistema de entretenimiento está equipado con una gran pantalla de 12,3 pulgadas, que permite a los conductores acceder sin esfuerzo a la información del vehículo. Con su funcionamiento intuitivo y su clara visibilidad, mejora la experiencia de conducción, haciéndola aún más emocionante.

Home



Todo el menú



Modos de visualización



Telemetría



Inclinómetro y brújula



Puntaje de conducción (ECO)



Tablero de instrumentos digital de 8 pulgadas



Tipo 1



Tipo 2



Modo de manejo



Reproductor de fondos de pantalla



8 diseños de reloj

Espacio de equipaje amplio y versátil.

Descubre el gran espacio de almacenamiento con el que cuentas en tu **OUTLANDER SPORT**. Con su área de carga de altura ajustable, puedes incluso transportar

Artículos más altos.

1. Altura: 439 mm
2. Ancho: 1060 mm
3. Profundidad: 720 mm



Equipamiento



Portón trasero con función manos libres

Se abre y se cierra fácilmente deslizando el pie debajo del parachoques trasero.



Aire acondicionado automático de doble zona y salida de ventilación trasera

Los niveles de temperatura se pueden ajustar independientemente para el asiento del conductor y el asiento del pasajero delantero.



Elimina olores y mejora la calidad del aire interior, creando un ambiente de conducción más confortable.



Consola central con cargador inalámbrico

Permite una carga cómoda simplemente colocando su teléfono inteligente en el cargador.



Puertos USB para carga (Tipo A y C)

Cuenta con puertos USB delanteros y traseros para cargar dispositivos.



Material textil lavable

Molduras con nuevo material textil ERASSE resistente al polvo.

Almacenamiento



Consola con función de refrigeración

Esta caja puede enfriar sus bebidas.



Bandeja bajo el asiento del pasajero

Cuenta con una bandeja de almacenamiento de doble acceso en el puesto del pasajero.



Porta vasos (2)



Almacenamiento en bolsillos de puertas (delanteras)

Perfecto para guardar objetos pequeños y paraguas plegables.



Bolsillo lateral

Te brinda el espacio perfecto para llevar tu teléfono.



Nueva luz ambientada con 4 niveles de intensidad

Siente la alegría del impulso que nadie puede parar.



Excelente altura al piso y buena visibilidad.

Una distancia mínima al suelo de 193 mm ofrece un rendimiento excepcional en carreteras irregulares o inundadas. Disfrute de la tranquilidad en cualquier ruta, ya que el punto alto de visión proporciona una excelente visibilidad, lo que te permite moverte y ver fácilmente tu entorno.



Distancia mínima al suelo de 193 mm

Selección de modos de conducción adaptados a tus necesidades.


Puedes seleccionar el modo de conducción más adecuado según la carretera y las condiciones de manejo. El **modo WET** está diseñado específicamente para soportar la conducción en superficies como carreteras con encharcamientos, lo que garantiza un rendimiento estable en estas situaciones.



Proporciona un control de dirección estable al tiempo que reduce el deslizamiento de las ruedas en superficies de carreteras mojadas o encharcamientos.

Selección de modo intuitivo y fácil de cambiar.

El conductor puede reconocer de forma rápida e intuitiva el estado del modo de conducción en la pantalla. Además, la selección del mismo es fácil de realizar con un solo interruptor.

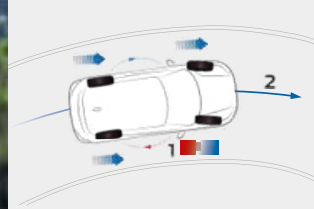


Confianza inquebrantable, exploración ilimitada.

Rendimiento de conducción confiable.

OUTLANDER SPORT ofrece una experiencia de manejo cómoda y estable que permite a los conductores conducir con confianza y tranquilidad.

Control activo anti-derrape (AYC)



1. Controla la fuerza de conducción y frenado de las ruedas izquierda y derecha.
2. Reduce las correcciones de la dirección, lo que permite realizar giros suaves y sin esfuerzo.





Motor MIVEC de 1,5 L

El potente motor DOHC de 16 válvulas con MIVEC* avanzado pone a tu disposición una gran potencia, más que suficiente para transportar a 5 personas con facilidad. *Sistema de control electrónico de sincronización de válvulas innovador de Mitsubishi.



CAJA CVT

La transmisión CVT de alta eficiencia proporciona un equilibrio ideal entre eficiencia de combustible y potencia de conducción con cambios de marcha suaves. El cambio de marchas gradual proporciona una sensación de aceleración nítida, potente y precisa.



Suspensión robusta

La suspensión está especialmente diseñada para las topografías latinoamericanas, tanto para autopistas, como para carreteras, con baches y caminos destapados.



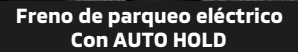
Carrocería RISE

La carrocería rígida reduce la torsión y mejora la estabilidad y precisión en la dirección.



6 Airbag

Para mayor protección en caso de accidente, todos los vehículos están equipados con un total de seis bolsas de aire como característica estándar, lo que mejora la seguridad general.



Freno de parqueo eléctrico Con AUTO HOLD

Cuenta con un freno de estacionamiento eléctrico que se activa tirando del interruptor hacia arriba y se puede liberar presionando el interruptor o presionando el pedal del acelerador.


Equipo de seguridad avanzado para cuidar a cada pasajero

Haciendo que la conducción sea más placentera e inspirando el deseo de explorar nuevos destinos.



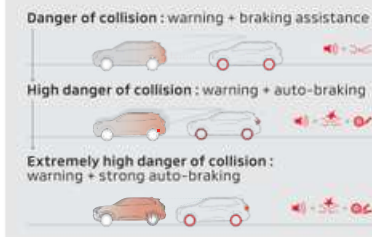
CONTROL CRUCERO ADAPTATIVO (ACC)

El ACC utiliza tecnología avanzada de radar y cámara para medir la distancia con el vehículo de adelante y ajusta automáticamente la velocidad para mantener la distancia establecida.



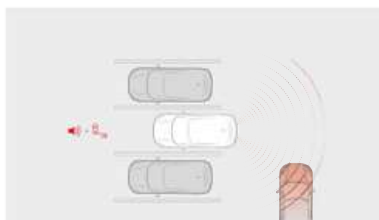
SISTEMA TPMS

Un avanzado sistema que detecta el cambio en la presión de las llantas para visarle al conductor, evitando averías.



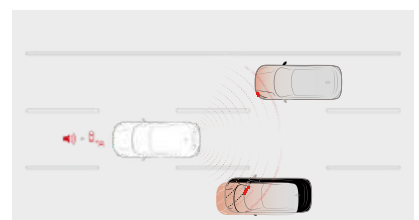
SISTEMA DE MITIGACIÓN COLISIÓN FRONTAL

Puede detectar vehículos y alertar al conductor con señales visuales y auditivas, además de aplicar los frenos automáticamente o reducir la velocidad para evitar o disminuir el impacto de una posible colisión.



ALERTA DE TRÁFICO CRUZADO TRASERO

Detecta vehículos que se acercan desde atrás en dirección diagonal. Al dar marcha atrás en estacionamientos, alerta al conductor de la presencia de vehículos que se aproximan mediante timbres de advertencia e indicadores parpadeantes en los espejos laterales.



ALERTA DE PUNTO CIEGO

Detecta vehículos que se aproximan desde la diagonal trasera y carriles adyacentes. Notifica al conductor de su presencia mediante la iluminación de los intermitentes de los retrovisores exteriores. Cuando se activa la señal de giro en la dirección en la que se encuentra un vehículo, llama la atención del conductor mediante alarmas de advertencia u otros medios.

Outlander sport 1.5 2WD CVT	
Técnico	
Tipo de combustible	Gasolina
Cilindraje (cc)	1499
Motor	Mecanismo valvular DOHC MIVEC
Relación de compresión	10
Potencia máxima (HP/rpm)	103 / 6.000
Torque máximo (N-m/rpm)	141 / 4.000
Número de cilindros / Configuración bloque	4 / línea
Número de válvulas	16 DOHC
Alimentación de combustible	Inyección electrónica "ECI-MULTI"
Velocidad máxima (Km/h)	175
Número de pasajeros	5
Número de puertas	5
Distancia entre ejes (mm)	2.650
Largo (mm)	4.390
Ancho (mm)	1810
Altura (mm)	1660
Altura libre al piso (mm)	193
Radio de giro (m)	5,2
Peso vehicular vacío (Kg)	1260
Peso bruto vehicular (Kg)	1730
Tren motriz & Chasis	
Suspensión delantera: Tipo MacPherson con barra estabilizadora	
Suspensión trasera: Eje de torsión	
Llantas y rines: 225/50R18 + 18" Aleación <Bitono>	
Llantas y rines: 225/50R18 + 18" Aleación	
Repuesto: 225/50R18 + 18" Aleación <Bitono>	
Frenos delanteros: Discos ventilados de 15"	
Frenos traseros: Discos de 15"	
Control activo anti-derrape (AYC)	
Seguridad	
Espejo retrovisor electrocrómico	
Cámara de reversa	
Airbags (2) delanteros	
Airbags (2) laterales	
Airbags (2) de cortina	
Cinturones de seguridad delanteros de 3 puntos con ELR (x 2) con pretensor y limitador de fuerza	
Cinturones de seguridad 2da fila de 3 puntos con ELR (x 3)	
Alerta de olvido del uso del cinturón de seguridad (todos los pasajeros)	
Anclajes inferiores y de amarre para sillas de bebé con ISO-FIX (2da fila) (x 2)	
Seguros para niños en las puertas traseras	
4ABS + EBD + Brake Assist	
Control activo de estabilidad (ASC) y Control de tracción (TCL)	
Asistente de arranque en pendiente (HSA)	
Sistema Emergency Stop Signal (ESS)	
Sensores de parqueo traseros	
Sistema de mitigación de colisión frontal (FCM)	
Notificación de arranque de vehículo delantero (LCDN)	
Alerta de punto ciego (BSW) con Asistente de cambio de carril (LCA)	
Alerta de tráfico cruzado posterior (RCTA)	
Control crucero adaptativo (ACC)	
Luces altas automáticas (AHB)	

Inmovilizador
Sistema de alarma con indicador
Sistema de monitoreo de presión de las llantas (TPMS)
Exterior
Spoiler trasero color de la carrocería
Manijas exteriores de las puertas color de la carrocería
Espejos laterales color de la carrocería con ajuste eléctrico, luz de giro y abatibles eléctricamente
Parabrisas laminado con reducción de rayos UV
Desempañador de la ventana de la 5ta puerta con temporizador
Interior
Dirección asistida eléctricamente
Volante ajustable en altura y profundidad
Volante y palanca de transmisión forrados en cuero
Freno de parqueo eléctrico (con auto hold)
Selector de modos de manejo (Normal/Húmedo/Gravilla/Lodo)
Controles en el volante (Audio, manos libres, reconocimiento de voz, multi-information display y ACC)
Tapicería en cuero sintético con función anti-aumento de temperatura (acentos en negro con moca)
Silla del conductor con ajuste para deslizar, reclinar y altura
Silla del pasajero con ajuste para deslizar y reclinar, con bandeja de almacenamiento deslizable debajo
Bolsillo en la parte posterior de la silla y bolsillo para celular (sillas delanteras)
2da fila de sillas con ajuste para reclinar en 8 posiciones, con función plegable 40:20:40
Descansabrazos central en la 2da fila de sillas con bolsillo
Portavasos (x 2) en el descansabrazos de la 2da fila de sillas
Apoyacabezas ajustables en altura delanteros (x 2) y 2da fila (x 3)
Manijas interiores de las puertas en cromo satinado
Parasoles con espejo, luz, tapa y portadocumentos
Manijas de techo (x 4)
Portavestidos (x 2) en las manijas de techo de la 2da fila de sillas
Tablero de instrumentos digital de 8"
Consola de piso con descansabrazos y función de refrigeración
Portavasos (x 2) en la consola de piso
Bolsillos laterales (x 2) en la consola de piso
Descansapié para el conductor
Puertos USB delanteros (Tipo-A y Tipo-C)
Cargador inalámbrico para smartphone con iluminación
Puertos USB de carga traseros (Tipo-A y Tipo-C)
Tomacorriente de 12V
Portagafas
Bolsillos superiores en la zona de carga
Compartimientos traseros en la zona de carga
Ganchos (x 4) en la zona de carga
Cubre maletas
Aire Acondicionado, Sistema de Audio y Utilidad
A/C dual automático
Filtro antipartículas
Ventilación hacia las rodillas del conductor
Ventilación trasera
Desempañador frontal y lateral
Sistema de A/C con función de limpieza de aire (Generador de iones) - Panasonic nanoe™ X
Sistema de audio de fábrica: Smartphone-link Display Audio (SDA) con pantalla táctil de 12.3"
Wireless Apple CarPlay® / Wireless Google Android Auto™
WebLink inalámbrico, AM/FM, Bluetooth, Wallpaper player, USB Tipo-A (2.4A), USB Tipo-C (3.0A)
8 parlantes en 6 posiciones (4 woofers + 4 tweeters)
Sonido Dinámico Yamaha Premium
Bloqueo central de las puertas
Bloqueo automático de puertas mediante sensor de velocidad (con desbloqueo automático ante impacto)

Keyless Operation System (KOS) (2 transmisores)
Botón Start/Stop engine
Desbloqueo eléctrico de la 5ta puerta
Apertura eléctrica de la 5ta puerta con acceso de manos-libres, memoria de altura y función de cierre y bloqueo
Apertura eléctrica de ventanas con función de subida y bajada automática en la ventana del conductor
Ventana del conductor con función anti-atrapamiento
Antena tipo aleta de tiburón
Gancho de remolque delantero
Eléctrico y Luces
Luces LED con dispositivo de nivelación manual
D.R.L. en LED (doble función con la luz de giro)
Sensor de luces (con control de apagado)
Exploradoras en LED
Luz de giro en LED en los espejos laterales
Combinación de luces traseras en LED
Tercer stop en LED
Luces con función "Welcome" y "Coming home"
Luces interiores delanteras y traseras
Luz en la zona de carga
Luz ambiental interior
Limpiaparabrisas delanteros con sensor de lluvia
Limpiaparabrisas trasero con barrido intermitente