

OUTLANDER




MITSUBISHI
MOTORS

Drive your Ambition



*La fotografía es solo de referencia, las versiones y equipamiento comercializadas en Colombia pueden variar. Estas deberán verificarse de forma personal en cada vitrina. Los íconos corresponden a la versión OUTLANDER 2021



SISTEMA DE FRENO ABS



SISTEMA DE BOLSA DE AIRE (7)



CONTROL ELECTRÓNICO DE ESTABILIDAD



SISTEMA DE SUJECIÓN INFANTIL ISOFIX



ALERTA DE COLISIÓN FRONTAL



ESTILO REFINADO DINÁMICO

El aspecto sólido y poderoso proclama audazmente un refinamiento, robustez y rendimiento en carretera incomparables.

Nota: La apariencia o disponibilidad de algunos equipos pueden variar según el mercado.
Consulta con tu concesionario o distribuidor Mitsubishi Motors local para obtener información más detallada.

*Imágenes de referencia.

DISEÑO EXTERIOR



OUTLANDER
LA COMODIDAD DE LA TECNOLOGÍA EN 7 PUESTOS



FRONTAL

LATERAL



Imágenes de referencia.

TRASERO



DISEÑO INTERIOR

OUTLANDER, Silencio refrescante y calidad.

Conducir el OUTLANDER es una experiencia placentera realizado por un manejo rápido, receptivo y de alta calidad artesanal. El viaje también es extremadamente silencioso, gracias a las medidas mejoradas de reducción de ruido que reducen ruido del motor, de la carretera y del viento. Desde el generoso espacio de la cabina y asientos cómodos con materiales de calidad y refinados comodidades, cada detalle contribuye a su placer de viajar.



FRENO DE ESTACIONAMIENTO ELÉCTRICO CON AUTOHOLD

El freno Auto Hold mantiene el vehículo estacionado incluso si suelta el pie del pedal de freno



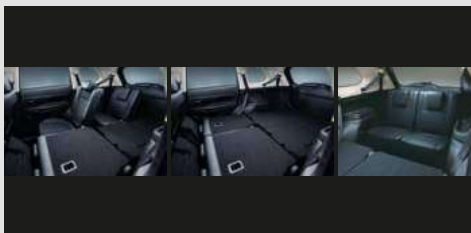
7 PUESTOS

Asientos ergonómicos.



SOPORTE LUMBAR DE POTENCIA

El soporte lumbar eléctrico mejora la conducción y comodidad.



DISPOSICIÓN DE LOS ASIENTOS

Segunda y tercera fila para llevar casi cualquier combinación de pasajeros y equipaje.



VENTILADORES TRASEROS AJUSTABLES

proporcionan ventilación ajustable en la consola trasera para mantener los pasajeros cómodos.



INVECS-III CVT

Caja CVT de 6 velocidades *Versión 2.4 y Caja AT de 6 velocidades *Versión 3.0



SUSPENSIONES

El conjunto MacPherson delantero y las suspensiones traseras de enlaces múltiples, hacen que conducir en rutas difíciles se vuelva una experiencia suave y cómoda.



MOTOR MIVEC*

Tres motores limpios y eficientes: el MIVEC de 2.4 litros o MIVEC V6 de 3.0 litros. Los motores son extremadamente sensibles y eficientes en combustible, mientras que los de alta cilindrada El motor V6 proporciona una aceleración sumamente potente incluso cuando se transportan cargas pesadas o se suben laderas de las montañas.

* MIVEC (sistema de control electrónico de sincronización de válvulas innovadoras de Mitsubishi)



EQUIPAMIENTO DESTACADO



SMARTPHONE LINK DISPLAY AUDIO *Versión 3.0



MITSUBISHI POWER SOUND SYSTEM (MPSS) *Versión 3.0

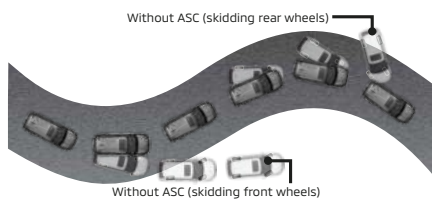


SELECTOR 4X4 Y FRENO DE PARQUEO ELECTRÓNICO




PUERTO USB

SEGURIDAD INTELIGENTE



CONTROL DE ESTABILIDAD ACTIVA (ASC) Y CONTROL DE TRACCIÓN (TCL)

El sistema de control de estabilidad activa utiliza sensores incorporados para analizar el movimiento del vehículo e identificar el patinaje lateral de las ruedas. Mediante el control del rendimiento del motor y la aplicación de potencia de freno a las ruedas adecuadas, el ASC ayuda a mantener la estabilidad y el control.



ASISTENCIA DE ARRANQUE EN PENDIENTE (HSA)

El sistema HSA facilita el arranque en una pendiente pronunciada porque impide que el vehículo ruede hacia atrás. Cuando se detecta una pendiente, mantiene automáticamente la fuerza de freno hasta que se aplica el acelerador.



SISTEMA DE SIETE AIRBAGS

El sistema disponible de 7 airbags ayuda a proteger a todos los pasajeros en todos los asientos.



CUERPO RISE

El desempeño seguro anticoliciones mejora notablemente con el cuerpo RISE (nombre en inglés que se refiere a "evolución reforzada de la seguridad ante impactos") de Mitsubishi Motors. El cuerpo RISE absorbe energía de forma eficiente y mantiene una alta integridad de la cabina, en caso de que se produzca un choque.

*Imágenes de referencia.

EQUIPAMIENTO DESTACADO



COLORES EXTERIORES



ROJO DIAMANTE



AZUL MICA COSMICO



GRIS TITANIO



PLATA METÁLICO



BLANCO PERLA



Negro Amatista

FICHA TÉCNICA

Modelo	OUTLANDER			
Versiones	2.4L LX	2.4L LS	2.4L	V6
Técnico				
Tipo de combustible	Gasolina			
Cilindraje (cc)	2.360			2.998
Motor	Mecanismo valvular DOHC MIVEC			Mecanismo valvular SOHC MIVEC
Disposición del motor	Transversal			
Potencia máxima (hp/rpm)	165 / 6.000			227 / 6.250
Torque máximo (Kgf·m/rpm)	22.6 / 4.100			29.8 / 3.750
Número de cilindros / Configuración bloque	4 / línea			6 en V
Número de válvulas	16 DOHC			24 SOHC
Alimentación de combustible	Inyección electrónica "ECI MULTI"			
Tracción	4WD			
Transmisión	CVT			6AT
Caja	INVECS-III CVT 6 Vel / SPORT MODE			INVECS-III AT 6 Vel
Dirección	Asistida electrónicamente			
Rines y llantas	225/55 R18" Aleación liviana			
Número de pasajeros	7			
Número de puertas	5			
Largo (mm)	4.670			
Ancho (mm)	1.810			
Alto (mm)	1.710			
Distancia entre ejes (mm)	2.670			
Peso vacío (Kg)	1.535			1.590
Peso bruto vehicular (Kg)	2.210			2.280
Frenos delanteros	Discos ventilados 16"			
Frenos traseros	Discos 16"			
Suspensión delantera	Tipo McPherson, resortes en espiral con barra estabilizadora			
Suspensión trasera	Multi link, resortes en espiral con barra estabilizadora			
Tren motriz & Chasis				
Luces halógenas con DRL (daytime running lamps) en LED	x	x	x	x
Multi-select 4WD	x	x	x	x
Llantas y rines: 215/70 R16" Aleación liviana + Repuesto: 215/70 R16" Aleación liviana	x	-	-	-
Llantas y rines: 225/55 R18" Aleación liviana + Repuesto: 225/55 R18" Aleación liviana	-	x	x	x
Freno de parqueo eléctrico (EPB) con auto hold	x	x	x	x
4ABS + EBD	x	x	x	x
Control activo de estabilidad (ASC) + Asistente de arranque en pendiente (HSA)	x	x	x	x
+ Brake assist system (Hidráulico)	x	x	x	x
BOS (Brake Override System)	x	x	x	x
Inmovilizador	x	x	x	x
Dispositivo de protección antirrobo con alarma	x	x	x	x
Dispositivo de protección antirrobo con alarma, sirena y sensor	x	x	x	x
Control de velocidad crucero	x	x	x	x
Bloqueo en la palanca de cambios con bloqueo en la llave	x	x	x	x
Enfriador de aceite para la caja CVT	x	x	x	x
Enfriador de aceite para la caja AT	-	-	-	x
Exterior				
Bómpier delantero con adorno cromado y bocel en las exploradoras	x	x	x	x
Bómpier trasero con placa inferior plateada	x	x	x	x
Manijas exteriores de las puertas color de la carrocería	x	x	x	x
Manijas exteriores de las puertas cromadas	-	-	x	x
Apertura eléctrica de ventanas	x	x	x	x
Espejos con mando eléctrico (color de la carrocería), plegables con desempañador y luz de giro	x	x	x	x
Parabrisas laminado tintado verde insonorizado	x	x	x	x
Ventanas de las puertas con vidrio templado tintado verde	x	x	x	x
Ventana de la 5ta puerta con vidrio templado tintado verde y desempañador	x	x	x	x

*Las características y especificaciones que aparecen en esta ficha técnica están sujetas a cambios sin previo aviso

FICHA TÉCNICA

Exterior				
Moldura de las ventanas negra	X	X	-	-
Moldura de las ventanas cromada	-	-	X	X
Tercer stop	X	X	X	X
Rieles de techo plateados	-	X	X	X
Interior				
Airbags (7) delanteros, laterales, de cortina y rodilla	X	X	X	X
Dirección asistida eléctricamente	X	X	X	X
Volante ajustable en altura y profundidad	X	X	X	X
Volante de 3 rayos y palanca de transmisión en uretano	X	-	-	-
Volante de 3 rayos y palanca de transmisión forrados en cuero	-	X	X	X
Paddle shift	-	X	X	X
Control de audio en el volante	-	X	X	X
Control de manos libres en el volante con control de volumen	-	-	X	X
Tapicería	tela	tela	cuero	cuero
Silla del conductor con ajuste para deslizar, reclinar y altura	X	X	-	-
Mando eléctrico en la silla del conductor y calefacción en las sillas delanteras	-	-	X	X
Soprote lumbar eléctrico en la silla del conductor	-	-	X	X
Silla del pasajero con ajuste para deslizar y reclinar, con bolsillo en la parte posterior	X	X	X	X
2da fila de sillas reclinable, plegable, con división y descansabrazos central + portavasos	X	X	X	X
3ra fila de sillas reclinable, plegable, con división	X	X	X	X
Anclajes ISO-FIX	X	X	X	X
Apoyacabezas delanteros x 2, 2da fila x 3 y 3ra fila x 2 en tela	X	X	X	X
Cinturones de seguridad de 3 puntos con ELR (delanteros x 2 con pretensionador y limitador de fuerza) (2da fila x 3) (3ra fila x 2)	X	X	X	X
Manijas interiores de las puertas color del interior	X	-	-	-
Manijas interiores de las puertas cromadas	-	X	X	X
Bloqueo central de las puertas en el lado del conductor + seguro para niños	X	X	X	X
Keyless entry con 2 transmisores	X	X	X	X
Keyless Operation System + Botón Start/Stop engine	-	-	X	X
Desbloqueo eléctrico en la 5ta puerta	X	X	X	X
Apertura eléctrica de la 5ta puerta	-	-	X	X
Techo corredizo	-	-	X	X
Parasoles con espejo, tapa, luz y portadocumentos x 2	X	X	X	X
Espejo retrovisor día/noche	X	X	X	X
Manijas de techo x 4	X	X	X	X
Medidor de alto contraste	X	X	X	X
Guantera iluminada	X	X	X	X
Cenicero	X	X	X	X
Tomacorriente	X	X	X	X
Consola de piso con portavasos, descansabrazos para la silla de adelante (cuero PVC)	X	X	X	X
Cubre maletas	-	X	X	X
Agarre en el interior de la 5ta puerta	X	X	X	X
Aire Acondicionado y Sistema de Audio				
A/C dual automático	X	X	X	X
Filtro de aire	X	X	X	X
Consola de ventilación trasera (para la 2da fila de sillas)	X	X	X	X
Radio Android 6.0.1 con pantalla táctil de 7", AM/FM, Audio/Video, GPS, Bluetooth,	X	X	X	X
WiFi + Puerto USB SD	X	X	X	X
"Sistema de Audio: Smartphone-Linked Display Audio (SDA)	-	-	-	X
Micrófono, sistema de manos libres, puerto USB x 1	-	-	-	X
Pantalla de 8""	-	-	-	X
Puerto USB	X	X	X	X

*Las características y especificaciones que aparecen en esta ficha técnica están sujetas a cambios sin previo aviso

FICHA TÉCNICA

Aire Acondicionado y Sistema de Audio				
4 parlantes + 2 tweeters	X	X	X	X
Mitsubishi Power Sound System (8 parlantes)	-	-	-	X
Antena tipo aleta de tiburón	X	X	X	X
Eléctrico y Luces				
Batería 55D23L	X	X	X	X
Luces halógenas con extensión cromada y dispositivo de nivelación	X	X	X	X
Luces LED y luces altas con dispositivo de auto nivelación	-	-	-	X
Exploradoras (tipo reflector)	-	X	X	X
Exploradoras delanteras en LED	-	-	-	X
D.R.L. en LED	-	-	X	X
Luz antiniebla	-	-	-	X
Luz de giro en los espejos laterales	X	X	X	X
Tercer stop	X	X	X	X
Luces de mapas delanteras y traseras	X	X	X	X
Luz en la zona de carga	X	X	X	X
Lavafaros	-	-	X	X
Limpiaparabrisas delanteros de velocidad variable con barrido intermitente	X	X	X	X
Sensores de luces y de lluvia	-	-	X	X
Limpiaparabrisas trasero con barrido intermitente	X	X	X	X
Sistema de alerta de reversa	-	-	X	X
Cámara de reversa	-	-	X	X
Otros				
Manual del usuario (Español)	X	X	X	X

*Las características y especificaciones que aparecen en esta ficha técnica están sujetas a cambios sin previo aviso